


CONCEPTO		2020	2019	CONCEPTO		2020	2019
ACTIVO							
Activo Circulante							
Efectivo y Equivalentes	1,701,214.00	-	10,687,924.00	Cuentas por Pagar a Corto Plazo	0	13,443,865	0
Derechos a Recibir Efectivo o Equivalentes	0	0	0	Documentos por Pagar a Corto Plazo	0	-330,366	0
Derechos a Recibir Bienes o Servicios	0	0	0	Prórroga a Corto Plazo de la Deuda Pública a Largo Plazo	0	0	0
Inventarios	0	0	0	Títulos y Valores a Corto Plazo	0	0	0
Almacenes	0	0	0	Pasivos Diferidos a Corto Plazo	0	0	0
Estimación por Pérdida o Deterioro de Activos Circulantes	1,008,050	0	928,960	Fondos y Bienes de Terceros en Garantía y/o Administración a Corto Plazo	0	735,698	0
Otros Activos Circulantes	0	0	0	Provisiones a Corto Plazo	0	217,318	0
Total de Activos Circulantes	2,709,264	-	-9,758,964	Total de Pasivos Circulantes	0	14,066,515	0
Activo No Circulante							
Inversiones Financieras a Largo Plazo	0	0	0	Cuentas por Pagar a Largo Plazo	0	0	0
Derechos a Recibir Efectivo o Equivalentes a Largo Plazo	0	0	0	Documentos por Pagar a Largo Plazo	0	0	0
Bienes Inmuebles, Infraestructura y Construcciones en Proceso	0	0	0	Deuda Pública a Largo Plazo	0	0	0
Bienes Muebles	3,698,296	0	3,698,296	Pasivos Diferidos a Largo Plazo	0	0	0
Activos Intangibles	0	0	0	Fondos y Bienes de Terceros en Garantía y/o en Administración a Largo Plazo	0	0	0
Depreciación, Deterioro y Amortización Acumulada de Bienes	-3,501,806	0	-3,457,260	Provisiones a Largo Plazo	0	0	0
Activos Diferidos	0	0	0	Total de Pasivos No Circulantes	0	0	0
Estimación por Pérdida o Deterioro de Activos no Circulantes	0	0	0	Total del Pasivo	0	14,066,515	0
Otros Activos no Circulantes	0	0	0	HACIENDA PÚBLICA/ PATRIMONIO			
Total de Activos No Circulantes	196,490	0	241,036	Hacienda Pública/ Patrimonio Contribuido			
Total del Activo	2,905,754	-	-9,517,928	Aportaciones	149,068,195	149,068,195	0
				Donaciones de Capital	141,879,505	141,879,505	0
				Actualización de la Hacienda Pública / Patrimonio	7,188,690	7,188,690	0
				Hacienda Pública/ Patrimonio Generado	-146,599,536	-146,286,243	0
				Resultados del Ejercicio (Ahorro / Desahorro)	-313,293	11,396,284	0
				Resultados de Ejercicios Anteriores	-146,286,243	-157,682,527	0
				Revalúos	0	0	0
				Reservas	0	0	0
				Rectificaciones de Resultados de Ejercicios Anteriores	0	0	0
				Exceso o Insuficiencia en la Actualización de la Hacienda Pública/ Patrimonio	0	0	0
				Resultado por Posición Monetaria	0	0	0
				Resultado por Tenencia de Activos no Monetarios	0	0	0
				Total Hacienda Pública/ Patrimonio	2,468,659	2,781,952	0
				Total del Pasivo y Hacienda Pública / Patrimonio	2,468,659	16,848,467	-26,366,395
					437,095		

Bajo protesta de decir verdad declaro que los Estados Financieros que se presentan son verdaderos y responsables de su contenido.


Roberto Ramos Manzano
Cerebro Central de la Orquesta Filarmónica de Jalisco



Filarmonica
de Jalisco
Jesus Medina, Director titular

FIDEICOMISO ORQUESTA FILARMONICA DE JALISCO (FOFJ)

Estado de Actividades


Del 1 de enero al 31 de diciembre de 2020 y 2019


(Pesos)

CONCEPTO	Año	
	2020	2019
INGRESOS Y OTROS BENEFICIOS		
Ingresos de la Gestión	1,375,087	3,748,918
Impuestos	0	0
Cuotas y Aportaciones de Seguridad Social	0	0
Contribuciones de Mejoras	0	0
Derechos	0	0
Productos de Tipo Corriente	0	0
Aprovechamientos de Tipo Corriente	0	0
Ingresos por Venta de Bienes y Servicios	1,375,087	3,748,918
Ingresos no Comprendidos en las Fracciones de la Ley de Ingresos Causados en Ejercicios Fiscales	0	0
Participaciones, Aportaciones, Transferencias, Asignaciones, Subsidios y Otras Ayudas	54,021,681	64,767,866
Participaciones y Aportaciones	54,021,681	64,767,866
Transferencia, Asignaciones, Subsidios y Otras ayudas	0	0
Otros Ingresos y Beneficios	93,044	7,693,097
Ingresos Financieros	93,044	103,921
Incremento por Variación de Inventarios	0	0
Disminución del Exceso de Estimaciones por Pérdida o Deterioro u Obsolescencia	0	0
Disminución del Exceso de Provisiones	0	0
Otros Ingresos y Beneficios Varios	0	7,589,176
Total de Ingresos y Otros Beneficios	55,489,812	76,209,881
GASTOS Y OTRAS PÉRDIDAS		
Gastos de Funcionamiento	55,728,383	61,685,158
Servicios Personales	15,220,808	16,186,865
Materiales y Suministros	36,653	485,462
Servicios Generales	40,470,922	45,012,831
Transferencia, Asignaciones, Subsidios y Otras Ayudas	74,722	3,128,439
Transferencias Internas y Asignaciones al Sector Público	74,722	3,128,439
Transferencias al Resto del Sector Público	0	0
Subsidios y Subvenciones	0	0
Ayudas Sociales	0	0
Pensiones y Jubilaciones	0	0
Transferencias a Fideicomisos, Mandatos y Contratos Análogos	0	0
Transferencias a la Seguridad Social	0	0
Donativos	0	0
Transferencias al Exterior	0	0
Participaciones y Aportaciones	0	0
Participaciones	0	0
Aportaciones	0	0
Convenios	0	0
Intereses, Comisiones y Otros Gastos de la Deuda Pública	0	0
Intereses de la Deuda Pública	0	0
Comisiones de la Deuda Pública	0	0
Gastos de la Deuda Pública	0	0
Costo por Coberturas	0	0
Apoyos Financieros	0	0
Otros Gastos y Pérdidas Extraordinarias	0	0
Estimaciones, Depreciaciones, Deterioros, Obsolescencia y Amortizaciones	0	0
Provisiones	0	0
Disminución de Inventarios	0	0
Aumento por Insuficiencia de Estimaciones por Pérdida o Deterioro y Obsolescencia	0	0

Aumento por Insuficiencia de Provisiones	0	0
Otros Gastos	0	0
Inversión Pública	0	0
Inversión Pública no Capitalizable	0	0
Total de Gastos y Otras Pérdidas	55,803,105	64,813,597
Resultados del Ejercicio (Ahorro/Desahorro)	-313,293	11,396,284

Bajo protesta de decir verdad declaramos que los Estados Financieros y sus Notas son razonablemente correctos y responsabilidad del emisor



José Sídoro Ramo Manzano
Gerente General de la Orquesta Filarmónica de Jalisco



FIDECOMISO ORQUESTA FILARMONICA DE JALISCO (FOFJ)
 Estado de Variación en la Hacienda Pública
 Del 1 de enero al 31 de diciembre de 2020
 (pesos)

	Hacienda Pública/ Patrimonio Contribuido	Hacienda Pública/ Patrimonio Anterior	Hacienda Pública/ Patrimonio Anterior	Hacienda Pública/ Patrimonio Anterior	Hacienda Pública/ Patrimonio Anterior	Hacienda Pública/ Patrimonio Anterior	Hacienda Pública/ Patrimonio Anterior
Patrimonio Neto Inicial Ajustado del Ejercicio 2019	149,068,195						149,068,195
Aportaciones	141,879,505						141,879,505
Donaciones de Capital	7,188,690						7,188,690
Actualización de la Hacienda Pública/ Patrimonio	0						0
Variaciones de la Hacienda Pública/ Patrimonio Neto del Ejercicio 2019	-157,682,527						-146,286,243
Resultados del Ejercicio (Ahorro/Desahorro)							
Resultados de Ejercicios Anteriores	-157,682,527			11,396,284			-157,682,527
Revalúos	0			0			0
Reservas	0			0			0
Hacienda Pública/ Patrimonio Neto Final del Ejercicio 2019	149,068,195			-157,682,527			2,781,952
Cambios en la Hacienda Pública/ Patrimonio Neto del Ejercicio 2020	0						0
Aportaciones	0						0
Donaciones de Capital	0						0
Actualización de la Hacienda Pública/ Patrimonio	0						0
Variaciones de la Hacienda Pública/ Patrimonio Neto del Ejercicio 2020	11,396,284						11,082,991
Resultados del Ejercicio (Ahorro/Desahorro)							
Resultados de Ejercicios Anteriores	11,396,284			-313,293			11,082,991
Revalúos	0			0			0
Reservas	0			0			0
Saldo Neto en la Hacienda Pública / Patrimonio 2020	149,068,195			-146,286,243			2,468,659

Bajo protesta de decir verdad declaramos que los Estados Financieros y sus Notas son razonablemente correctos y responsabilidad del emisor


 Gerente Central de la Orquesta Filarmónica de Jalisco



Filarmonía
de Jalisco
Jesus Medina, Director titular

FIDEICOMISO ORQUESTA FILARMONICA DE JALISCO (FOFJ)

Estado de Cambios en la Situación Financiera

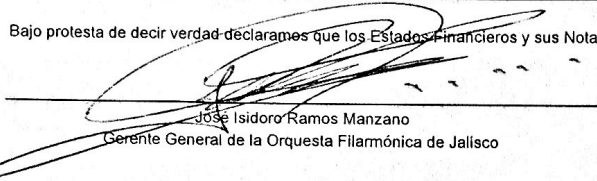
Del 1 de enero al 31 de diciembre de 2020

(Pesos)

CONCEPTO	Origen	Aplicación
ACTIVO		
Activo Circulante		
Efectivo y Equivalentes	12,389,138.00	
Derechos a Recibir Efectivo o Equivalentes	-	-
Derechos a Recibir Bienes o Servicios	-	-
Inventarios	-	-
Almacenes	-	-
Estimación por Pérdida o Deterioro de Activos Circulantes	-	-
Otros Activos Circulantes		79,090.00
Activo No Circulante	44,546.0	44,546.0
Inversiones Financieras a Largo Plazo	-	-
Derechos a Recibir Efectivo o Equivalentes a Largo Plazo	-	-
Bienes Inmuebles, Infraestructura y Construcciones en Proceso	-	-
Bienes Muebles	-	-
Activos Intangibles	-	-
Depreciación, Deterioro y Amortización Acumulada de Bienes	-	-
Activos Diferidos	-	-
Estimación por Pérdida o Deterioro de Activos no Circulantes	-	-
Otros Activos no Circulantes	44,546.00	44,546.00
PASIVO	13,849,197.0	
Pasivo Circulante	13,849,197.0	
Cuentas por Pagar a Corto Plazo	13,443,865.00	13,443,865.00
Documentos por Pagar a Corto Plazo	330,366.00	330,366.00
Porción a Corto Plazo de la Deuda Pública a Largo Plazo	-	-
Títulos y Valores a Corto Plazo	-	-
Pasivos Diferidos a Corto Plazo	-	-
Fondos y Bienes de Terceros en Garantía y/o Administración a Corto Plazo	-	-
Provisiones a Corto Plazo	735,698.00	735,698.00
Otros Pasivos a Corto Plazo		217,318.00
Pasivo No Circulante		
Cuentas por Pagar a Largo Plazo	-	-
Documentos por Pagar a Largo Plazo	-	-
Deuda Pública a Largo Plazo	-	-
Pasivos Diferidos a Largo Plazo	-	-
Fondos y Bienes de Terceros en Garantía y/o en Administración a Largo Plazo	-	-
Provisiones a Largo Plazo	-	-
HACIENDA PÚBLICA/ PATRIMONIO		
Hacienda Pública/Patrimonio Contribuido		
Aportaciones	-	-
Donaciones de Capital	-	-
Actualización de la Hacienda Pública / Patrimonio	-	-
Hacienda Pública/Patrimonio Generado		

Resultados del Ejercicio (Ahorro / Desahorro)		11,709,577.00
Resultados de Ejercicios Anteriores	11,396,284.00	
Revalúos	-	-
Reservas	-	-
Rectificaciones de Resultados de Ejercicios Anteriores	-	-
Exceso o Insuficiencia en la Actualización de la Hacienda	-	-
Resultado por Posición Monetaria	-	-
Resultado por Tenencia de Activos no Monetarios	-	-

Bajo protesta de decir verdad declaramos que los Estados Financieros y sus Notas son razonablemente correctos y responsabilidad del emisor


 José Isidoro Ramos Manzano
 Gerente General de la Orquesta Filarmónica de Jalisco



Filarmonica
de Jalisco

Jesús Medina, Director titular

FIDEICOMISO ORQUESTA FILARMONICA DE JALISCO (FOFJ)

Estado de Flujos de Efectivo


Del 1 de enero al 31 de diciembre de 2020 y 2019

(Pesos)

Concepto	2020	2019
Flujos de Efectivo de las Actividades de Operación		
Origen	55,489,812	76,209,881
Impuestos	0	0
Cuotas y Aportaciones de Seguridad Social	0	0
Contribuciones de mejoras	0	0
Derechos	0	0
Productos de Tipo Corriente	0	0
Aprovechamientos de Tipo Corriente	0	0
Ingresos por Venta de Bienes y Servicios	1,375,087	3,748,918
Ingresos no Comprendidos en las Fracciones de la Ley de Ingresos Causados en Ejercicios Fiscales Anteriores Pendientes de Liquidación o Pago	0	0
Participaciones y Aportaciones		
Transferencias, Asignaciones y Subsidios y Otras Ayudas	54,021,681	64,767,866
Otros Orígenes de Operación	93,044	7,693,097
Aplicación	55,728,383	64,813,597
Servicios Personales	15,220,808	16,186,865
Materiales y Suministros	36,653	485,462
Servicios Generales	40,470,922	45,012,831
Transferencias Internas y Asignaciones al Sector Público	0	3,128,439
Transferencias al resto del Sector Público	0	0
Subsidios y Subvenciones	0	0
Ayudas Sociales	0	0
Pensiones y Jubilaciones	0	0
Transferencias a Fideicomisos, Mandatos y Contratos Análogos	0	0
Transferencias a la Seguridad Social	0	0
Donativos	0	0
Transferencias al Exterior	0	0
Participaciones	0	0
Aportaciones	0	0
Convenios	0	0
Otras Aplicaciones de Operación	0	0
Flujos Netos de Efectivo por Actividades de Operación	-238,571	11,396,284
Flujos de Efectivo de las Actividades de Inversión		
Origen	0	0
Bienes Inmuebles, Infraestructura y Construcciones en Proceso	0	0
Bienes Muebles	0	0
Otros Orígenes de Inversión	0	0
Aplicación	0	0
Bienes Inmuebles, Infraestructura y Construcciones en Proceso	0	0
Bienes Muebles	0	0
Otras Aplicaciones de Inversión	0	0
Flujos Netos de Efectivo por Actividades de Inversión	0	0
Flujo de Efectivo de las Actividades de Financiamiento		

Origen	0	0
Endeudamiento Neto	0	0
Interno	0	0
Externo	0	0
Otros Orígenes de Financiamiento	0	0
Aplicación	1,117,488	9,420,935
Servicios de la Deuda	0	0
Interno	0	0
Externo	0	0
Otras Aplicaciones de Financiamiento	1,117,488	9,420,935
Flujos netos de Efectivo por Actividades de Financiamiento	-1,117,488	-9,420,935
Incremento/Disminución Neta en el Efectivo y Equivalentes al Efectivo	-1,356,059	1,975,349
Efectivo y Equivalentes al Efectivo al inicio del Ejercicio	-10,687,924	1,081,924
Efectivo y Equivalentes al Efectivo al final del Ejercicio	-12,043,983	3,057,273
	1,701,214	-10,687,924
	-13,745,197	13,745,197

Bajo protesta de decir verdad declaramos que los Estados Financieros y sus Notas son razonablemente correctos y responsabilidad del emisor



 José Isidoro Ramos Manzano
 Gerente General de la Orquesta Filarmónica de Jalisco

Concepto	Saldo Inicial	Cargos del Periodo	Abonos del Periodo	Saldo Final	Variación del Periodo
ACTIVO					
Activo Circulante	-9,758,964	0	0	-9,758,964	0
Efectivo y Equivalentes	-10,687,924	0	0	-10,687,924	0
Derechos a Recibir Efectivo o Equivalentes	0	0	0	0	0
Derechos a Recibir Bienes o Servicios	0	0	0	0	0
Inventarios	0	0	0	0	0
Almacenes	0	0	0	0	0
Estimación por Pérdida o Deterioro de Activos Circulantes	0	0	0	0	0
Otros Activos Circulantes	928,960	0	0	928,960	0
Activo No Circulante	241,036	0	0	241,036	0
Inversiones Financieras a Largo Plazo	0	0	0	0	0
Derechos a Recibir Efectivo o Equivalentes a Largo Plazo	0	0	0	0	0
Bienes Inmuebles, Infraestructura y Construcciones en Proceso	0	0	0	0	0
Bienes Muebles	3,698,296	0	0	3,698,296	0
Activos Intangibles	0	0	0	0	0
Depreciación, Deterioro y Amortización Acumulada de Bienes	-3,457,260	0	0	-3,457,260	0
Activos Diferidos	0	0	0	0	0
Estimación por Pérdida o Deterioro de Activos no Circulantes	0	0	0	0	0
Otros Activos no Circulantes	0	0	0	0	0
TOTAL DEL ACTIVO	-9,517,928	0	0	-9,517,928	0

Bajo protesta de decir verdad, declaramos que los Estados Financieros y sus Notas son razonablemente correctos y responsabilidad del emisor.


 Jose Isidoro Ramos Manzano
 Presidente General de la Orquesta Filarmonica de Jalisco




Filarmónica
de Jalisco
Issac Medina, Director General

FIDELCOMISO ORQUESTA FILARMÓNICA DE JALISCO (FOFJ)
Estado Analítico de la Deuda y Otros Pasivos
Del 1 de enero al 31 de diciembre de 2020
(Pesos)

Institución o País		Estado Final del Periodo	
Acceptor		Acceptor	
DEUDA PÚBLICA			
Corto Plazo			
Deuda Interna		0	0
Instituciones de Crédito		0	0
Títulos y Valores		0	0
Arrendamientos Financieros		0	0
Deuda Externa		0	0
Organismos Financieros Internacionales		0	0
Deuda Bilateral		0	0
Títulos y Valores		0	0
Arrendamientos Financieros		0	0
Subtotal a Corto Plazo		0	0
Largo Plazo			
Deuda Interna		0	0
Instituciones de Crédito		0	0
Títulos y Valores		0	0
Arrendamientos Financieros		0	0
Deuda Externa		0	0
Organismos Financieros Internacionales		0	0
Deuda Bilateral		0	0
Títulos y Valores		0	0
Arrendamientos Financieros		0	0
Subtotal a Largo Plazo		0	0
Otros Pasivos		0	0
Total de Deuda y Otros Pasivos		0	0

Bajo protesta de decir verdad declaro que los Estados Financieros y sus Notas son razonablemente correctos y responsabilidad del emisor


Isidro Ramos Manzano
Gerente General de la Orquesta Filarmónica de Jalisco



Filarmónica
de Jalisco

Jesús Medina, Director titular

FIDEICOMISO ORQUESTA FILARMONICA DE JALISCO (FOFJ)

Pasivos Contingentes

Al 31 de diciembre de 2020 y 2019

(Pesos)

Concepto

2020

2019

El Fideicomiso de la Orquesta Filarmónica de Jalisco no cuenta con pasivos contingentes al 31 de diciembre de 2020 y 2019

Bajo protesta de decir verdad declaramos que los Estados Financieros y sus Notas son razonablemente correctos y responsabilidad del emisor


José Isidro Ramos Manzano
Gerente General de la Orquesta Filarmónica de Jalisco